

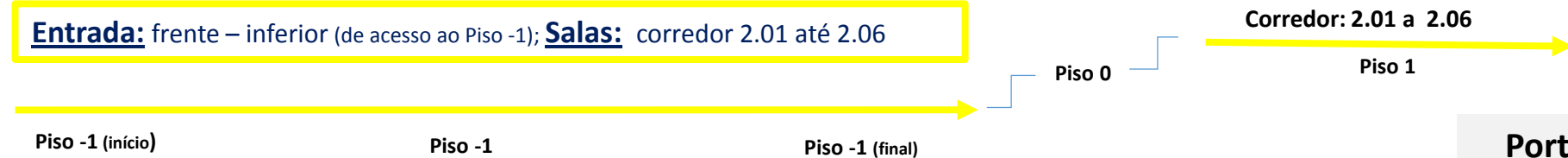
ESQUEMAS DE CIRCULAÇÃO DOS ALUNOS NO ESPAÇO ESCOLAR – FUNÇÃO DO HORÁRIO DA TURMA

10_setembro_2020

Circuito_1

(amarelo)

Entrada: frente – inferior (de acesso ao Piso -1); **Salas:** corredor 2.01 até 2.06



Circuito_2

(vermelho)

Entrada: frente – inferior (de acesso ao Piso -1); **Salas:** Auditório; Sala Conferências; Salas: corredor 2.21 até 2.28



Circuito_3

(verde)

Entrada: porta ao lado da Reprografia **Salas:** Sala do Aluno; Salas do corredor 1.01 até 1.03



Circuito_4

(azul)

Entrada: porta ao lado da Reprografia **Salas:** corredor 2.07 a 2.12



Circuito_5

(roxo)

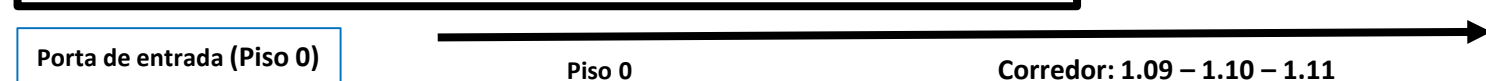
Entrada: porta – zona lançamento_peso **Salas:** corredor 2.17 até 2.20 / corredor 2.13 a 2.16



Circuito_6

(preto)


Entrada: porta – zona lançamento_peso **Salas:** corredor 1.09 até 1.11



Circuito_7

(branco)

Entrada: porta zona-aquário **Salas:** corredores de LAB do Piso 0 (BIO) e Piso 1 (FQ)



Portão principal:
acesso circuitos
1 e 2

Portão campo de basquetebol:
acesso circuitos
3 e 4

Portão lado Repsol:
acesso circuitos
5, 6 e 7